

Lieu d'enseignement, de recherche et de vie, l'UNIL rassemble plus de 14'000 étudiants et près de 4'000 collaborateurs, professeurs et chercheurs. Idéalement situé au bord du lac et au centre-ville, son campus réunit quelque 120 nationalités. La Faculté de biologie et de médecine (FBM) de l'Université de Lausanne et le Centre hospitalier universitaire vaudois (CHUV) mettent au concours un poste de :

**Professeur·e associé·e
Médecin adjoint·e
au sein du Service de pathologie clinique**

Entrée en fonction : 1er octobre 2017 ou à convenir

L'Institut universitaire de pathologie (IUP) [<http://www.chuv.ch/pathologie>], localisé sur le site de la Cité hospitalière du Bugnon et réunissant les services de pathologie clinique et de pathologie expérimentale, recherche un collaborateur pour son Service de pathologie clinique.

Principales missions du poste :

- Diagnostic dans son (ses) domaine(s) d'expertise (pathologie urologique, ORL), participation à d'autres domaines de diagnostic en pathologie clinique, y compris autopsies
- Il/elle fonctionnera en tant que pathologiste référent(e) pour le centre interdisciplinaire des tumeurs neuroendocrines
- Assurer le développement de sa spécialisation et conduite d'un programme de recherche translationnelle en collaboration avec les groupes existants
- Organiser et coordonner la totalité du programme d'enseignement de la pathologie clinique à la Faculté de Biologie et de Médecine, responsabilité d'un module d'enseignement et participation à l'enseignement pré-gradué, post-gradué ainsi qu'à la formation continue

Profil souhaité :

- Titre FMH en pathologie, avec ou sans la spécialisation en cytopathologie et/ou pathologie moléculaire, ou être éligible pour l'obtention du titre de pathologie et faire état d'une excellente expérience professionnelle
- Solide expérience en pathologie clinique couvrant largement les différents secteurs de la pathologie chirurgicale
- Expertise spécifique dans plusieurs spécialités de pathologie chirurgicale, avec exigence absolue pour la pathologie urologique, la pathologie tête et cou, la pathologie endocrine
- Expérience de la collaboration interdisciplinaire ainsi que de la gestion des ressources humaines, aptitudes organisationnelles et managériales
- Capacité d'enseignement aux niveaux pré-gradué et post-gradué
- Capacité à conduire un programme de recherche susceptible d'attirer des financements extérieurs à l'institution
- Bonnes connaissances du français ou capacité à les acquérir rapidement

De plus amples informations peuvent être obtenues auprès du Prof. Laurence de Leval (Laurence.DeLeval@chuv.ch), Cheffe de Service.

Les dossiers de candidature, intégralement rédigé en anglais, comprendront une lettre de motivation, un curriculum vitae, la liste des publications avec la copie des cinq articles les plus significatifs, la liste des financements externes obtenus, une brève description du programme de recherche et de l'expérience d'enseignement, ainsi que la copie des diplômes. Ils doivent être envoyés jusqu'au 15 juillet 2017 à l'adresse <https://www.fbm.unil.ch/releve/application/> en un seul fichier PDF.

Le cahier des charges et la description des activités du Service sont également disponibles sur ce même lien.

Soucieux de promouvoir une représentation équitable des femmes et des hommes parmi leur personnel, l'Université et le Centre hospitalier universitaire encouragent les candidatures féminines.



**Professoral position in the Clinical Pathology Service
of the University Medical Centre of Lausanne (CHUV)**

The Clinical Pathology Service at the University Medical Centre of Lausanne (CHUV) provides diagnostic services for the University Hospital and regional referral centres. Its current staff of 10 associate pathologists and 6 pathology instructors handles an annual volume of 18,000 surgical specimens, 16,000 cytological specimens and 150 post-mortem examinations. It provides frozen section services to the surgeons and cytopathological ROSE (rapid on site examinations) for pneumologists and gastroenterologists.

The anatomic pathology facilities are within the Institute of Pathology, which is located in the immediate proximity of the hospital main building. The faculty offices, conference room, housestaff rooms, frozen section and dissection rooms, histology and cytopathology laboratories, are thoroughly modern and spacious. The molecular pathology facilities comprise automated immunochemistry, fluorescence in situ hybridisation, and molecular laboratories equipped with up-to-date instruments including next generation sequencing platforms (both ion torrent and illumina technologies) and laser microdissection. The frozen section room is within the operating room area in the main hospital building.

The clinical service is organized on a subspecialization basis. The Clinical Pathology Service runs a residency training program (FMH category A) and currently hosts 7 to 9 residents.



CAHIER DES CHARGES

 [Guide d'utilisation](#)

1. Actualisation

Etabli le : 19.04.16

Par : Laurence de Leval

Remplace la version du :

Motif d'actualisation : Engagement

2. Identification du poste

Unité de gestion / Département : DL

Unité de base / Service : Pathologie clinique

Unité fonctionnelle : IPAD 50000

Intitulé du poste dans l'entité : Médecin Adjoint

N° emploi-type :

Libellé :

Chaîne :

Niveau :

3. Mission générale du poste (description succincte)

1. Diagnostic

2. Enseignement

3. Recherche développement

4. Gestion

5.

4. Conduite : ETP directement subordonné-s

Cf. Organigramme

Non

Oui : Médecins assistants, chefs de cliniques, personnel médico-technique

5. Mode de remplacement prévu, en cas d'absence du titulaire

Non

Oui : Médecins cadres, chefs de clinique

6. Missions et activités	
1. Diagnostic	60%
Médecin cadre responsable pour les secteurs de pathologie urologique, tête et cou (annexe)	
Participe au diagnostic des biopsies et pièces opératoires des autres sous-spécialités de la pathologie et aux examens extemporanés et aux autopsies, selon les besoins du service.	
Participe aux colloques multidisciplinaires de ses domaines de compétence.	
Pathologiste répondant pour le centre de la prostate et le centre des tumeurs neuroendocrines	
Participe aux colloques quotidiens Participe au rôle de gard	
2. Enseignement	15%
Participe à l'enseignement pré-gradué (cours ex cathedra, séminaires, travaux pratiques) et de la pathologie spéciale, en particulier dans ses domaines de compétences	
Post-gradué: - Participe à l'enseignement continu et à la supervision des médecins assistants - Participe aux cours post-gradués pour les médecins assistants	
Conférences au niveau régional, national et international dans son domaine de compétences	
Responsable de l'organisation modules d'enseignement M2.8 (skills / pathology)	
Responsable du programme et de la coordination de l'enseignement prégradué	
<p>Directives du Décanat de la Faculté de biologie et de médecine :</p> <p>Les professeur-e-s ordinaires et associé-e-s rattaché-e-s à la Section des sciences cliniques prennent part à l'enseignement pré-gradué de la Faculté selon les besoins du Service, de l'Ecole de médecine et de l'Ecole de biologie. Elles/ils participent jusqu'à concurrence de 50 heures effectives par an à l'enseignement structuré (cours ex cathedra, enseignement en petits groupes, etc.) et à la direction de travaux de maîtrise. Elles/ils peuvent être amené-e-s à participer à des tâches d'organisation de l'enseignement.</p> <p>Elles/ils peuvent être sollicité-e-s par l'Ecole doctorale pour la direction de thèses, la participation à des comités/jurys de thèse ainsi qu'à des programmes doctoraux.</p> <p>Elles/ils contribuent à la formation post-graduée.</p> <p>Processus d'évaluation qualité de l'enseignement :</p> <p>L'enseignant-e fait l'objet d'un processus d'évaluation individuelle au moins une fois lors d'un mandat de six ans, reposant sur plusieurs critères :</p> <ul style="list-style-type: none"> - compétences pédagogiques ; - adéquation des objectifs et du programme d'enseignement avec les objectifs fixés par les Ecoles (pour l'enseignement pré-gradué en médecine : avec le « Swiss Catalogue of Learning Objectives for Undergraduate Medical Training » et avec le nouveau catalogue des objectifs d'enseignement « Profiles ») ; - qualité des supports de cours/supports d'apprentissage (« textbooks », articles) ; - satisfaction des étudiants et autres participants aux cours. 	
3. Recherche développement	20%
Conduit des activités de recherche clinique et translationnelle dans son domaine de compétences	

4. Gestion	5%
Membre du Conseil de Service	
En fonction des besoins du service, participations / représentation dans d'autres organes / champs d'activités	
Une participation aux activités/au développement du service peut être demandée par la cheffe/le chef de service.	

5.	%

7. Eventuelles responsabilités particulières attribuées au titulaire

8. Exigences requises	
8.1. Formation de base	
Titre	
FMH en pathologie ou équivalent	<input checked="" type="checkbox"/> Exigé <input type="checkbox"/> Souhaité
	<input type="checkbox"/> Exigé <input type="checkbox"/> Souhaité
8.2. Formation complémentaire	
Titre	
Formation approfondie en pathologie chirurgicale	<input checked="" type="checkbox"/> Exigé <input type="checkbox"/> Souhaité
	<input type="checkbox"/> Exigé <input type="checkbox"/> Souhaité
8.3. Expérience professionnelle	
Domaine	Nbre d'années
Expérience en pathologie chirurgicale	5 ans
	ans
8.4. Connaissances et capacités particulières	
Domaine	



	<input type="checkbox"/> Exigé <input type="checkbox"/> Souhaité
	<input type="checkbox"/> Exigé <input type="checkbox"/> Souhaité

9. Astreintes particulières (travail de nuit, service de piquet, etc.)

--

10. Signatures

L'autorité d'engagement. Date : Nom et prénom : Signature :	L'autorité fonctionnelle. Date : Nom et prénom : Signature :
--	---

Le/la titulaire atteste avoir pris connaissance du présent cahier des charges. Date : Nom et prénom : Signature :
--



Le **CAHIER DES CHARGES** permet de définir le contenu du poste au travers de :

- la mission générale du poste ;
- la conduite ;
- le mode de remplacement prévu ;
- les missions et activités ;
- les tâches particulières attribuées au titulaire ;
- la formation requise ;
- l'expérience souhaitée ;
- les connaissances et capacités particulières ;
- les astreintes particulières.

Les responsabilités attribuées à un poste sont permanentes. Sur délégation de l'autorité d'engagement, il appartient au/à la responsable direct-e de s'assurer :

- qu'un cahier des charges du poste existe ;
- qu'il décrive le poste tel qu'il est dans la réalité ;
- qu'il soit modifié et adapté en fonction de l'évolution du poste et des changements dans l'organisation de l'entité.







Par sa signature, l'autorité d'engagement valide la raison d'être du poste au regard des missions de l'entité, ainsi que le contenu, les exigences et attentes qui en découlent.

Le/la titulaire, par sa signature, atteste avoir pris connaissance du contenu du poste pour lequel il/elle a été recruté-e ou dans lequel il/elle est engagé-e. Il/elle s'engage ainsi à assurer les missions décrites et peut être amené-e à effectuer d'autres tâches, en principe ponctuellement, selon les besoins du service et les demandes de ses supérieurs.

Toute modification du cahier des charges doit être soumise à l'approbation de l'autorité d'engagement.



Saisie et impression des informations

- Le document est protégé contre les modifications, à l'exception des champs de formulaire
- Pour se déplacer d'un champ à l'autre, utiliser les flèches du clavier     ou la souris
- Pour la saisie d'une date, respecter le format jj.mm.aa
- Tous les champs comportent une aide ou une remarque accessible par la touche clavier **F1**
- Chaque mission du poste inscrite à la rubrique 3 se reporte automatiquement dans le champ de la rubrique 6 approprié dès lors que vous poursuivez la saisie dans le champ suivant avec les touches  ou 
- Sélection pour l'impression complète du formulaire (excepté cette page) : 