


1.4.2.1 Reliure dos brisé ou ficelle passée

Dégâts: un plat se détache et la couture lâche

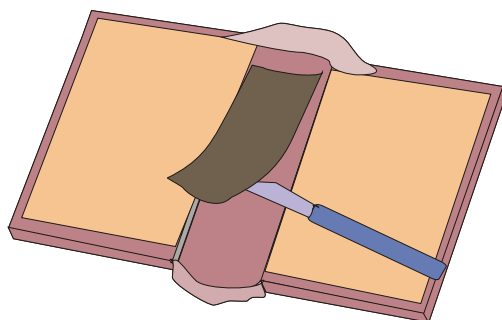
1/2

Solution: refaire la couture et réemboîter en conservant les gardes

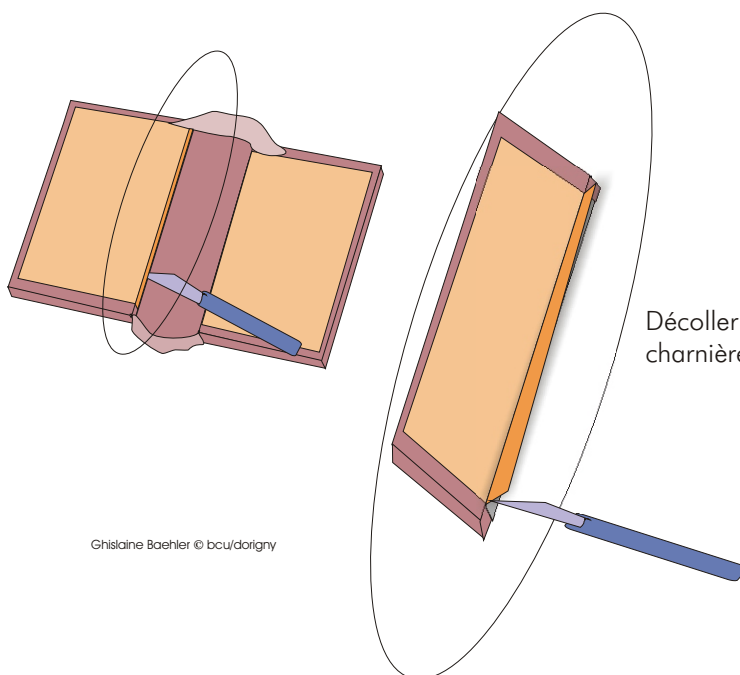
Taille	Indifférente.
Solidité	Bonne.
Dégâts	Le plat se détache du livre et la couture lâche.
Éléments originaux	A conserver.
Type d'intervention	Moyenne.



1 Enlever la couverture



Relever les rebords et enlever délicatement le carton du faux-dos.



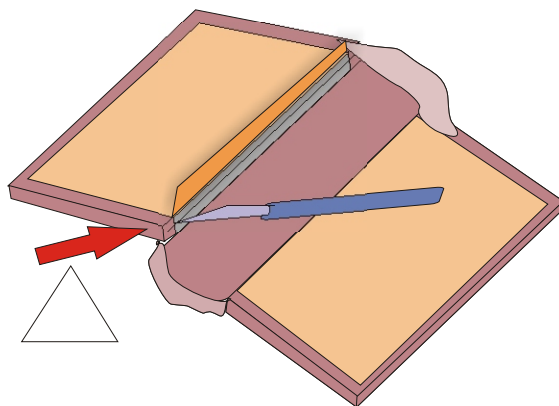
Décoller la partie de la garde collée sur la charnière intérieure.

1.4.2.1 Reliure dos brisé ou ficelle passée

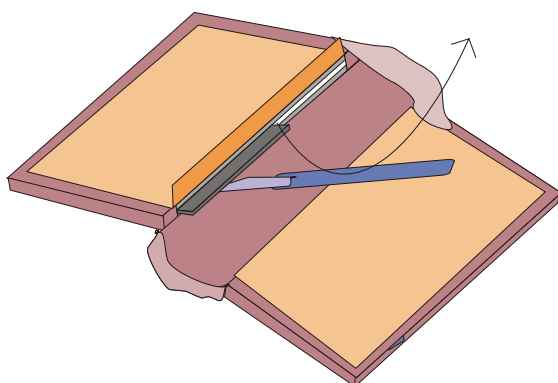
Dégâts: un plat se détache et la couture lâche

2/2

Solution: refaire la couture et réemboîter en conservant les gardes

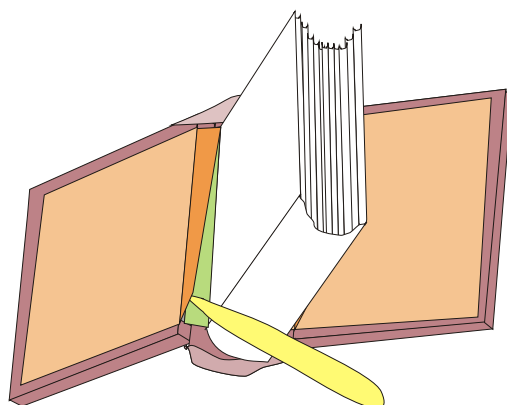


Fendre le carton, (la difficulté: fendre sans déchirer le cuir du chant).



Amincir le carton à l'intérieur de la fente, afin de créer de l'espace pour les éléments qu'on va ajouter.

2 Réemboîter



Introduire l'onglet dans la fente puis coller le petit morceau de garde ainsi que la garde volante. Pour la suite voir 1.4.2