


1.4.4.1 Reliure dos brisé ou ficelle passée

Dégâts: le dos et le plat se détachent

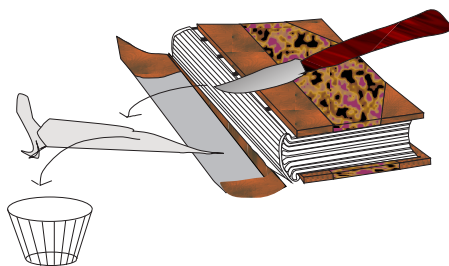
1/1

Solution: soufflet avec languette et couture. Variante 1

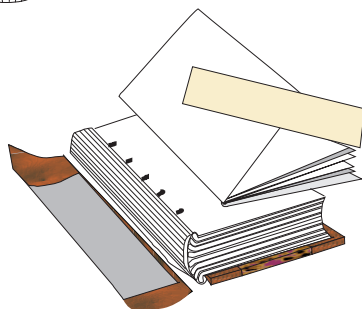
Reliure	Ordinaire ficelle passé, dos brisé.
Couverture	Demi chagrin avec coins.
Taille	Courante.
Solidité	Moyenne.
Dégâts	Le plat se détache complètement.
Éléments originaux	A préserver.
Type d'intervention	Minimale.



1 Préparation du corps d'ouvrage

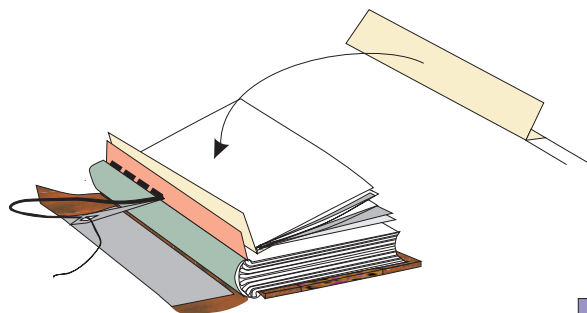


Bien nettoyer le dos (enlever toute l'ancienne colle).



Découdre le premier et le dernier cahiers.

Préparer un onglet de toile ou de parchemin.



Faire un rebord de 5 mm.

Coudre le cahier avec l'onglet, en plus de la languette.

Continuer idem "Soufflet avec languette et couture", 1.4.4