

## DEVENIR DES DIPLÔMÉS MASTERS EN BIOLOGIE

En 2016, cette enquête est menée pour la 10<sup>e</sup> année consécutive. En effet pour une Ecole, il est précieux de connaître le devenir de ses étudiants pour suivre le marché de l'emploi, les débouchés de ses formations et informer ainsi précisément les volées suivantes à l'occasion de nos différentes actions de promotions de nos formations (Journées découverte, Journée Masters).

Cette enquête a été réalisée en ligne du 7 au 31 janvier 2016 auprès de 327 diplômés. Il s'agit de l'effectif des diplômés 2006, 2011, 2014 et 2015 pour lesquels nous avons une adresse valide. Le taux de réponse est de 56 %. Ainsi les diplômés 2006, 2011, 2014 et 2015 sont interrogés respectivement 10, 5 ans, 2 ans et 1 an après l'obtention de leur diplôme.

Afin de simplifier la lecture, les résultats sont présentés dans l'ordre des questions posées.

Pour terminer, une synthèse des données actuellement disponibles est donnée au point 8.

### 1. Titre obtenu

Titre	Master BEC <sup>a</sup>	Master BM <sup>b</sup>	Master <sup>c</sup> GBE/MLS
<b>Année d'obtention</b>	<b>2006 + 2011 + 2014 + 2015</b>		
<b>Nombre de réponses</b>	62	75	46

<sup>a</sup> Master BEC : Master ès sciences en Biologie Evolutive et Conservation / Behaviour Evolution and Conservation

<sup>b</sup> Master BM : Master ès sciences en Biologie Médicale

<sup>c</sup> Master GBE / MLS : Master ès sciences en Génomique et Biologie Expérimentale / Molecular Life Sciences

### 2. Situation actuelle des diplômés en Biologie sur le marché de l'emploi

	Effectif	%
<b>En formation</b> - PhD (69) - HEP (2) - Médecine (1) - FAMH (1) - Master in Bioinformatics (1) - Diplôme en Biotechnologie et pharmacologie (1) - Master in Managment / economics (1) - Diplôme d'ostéopathie animale (1)	77	42
<b>En activité</b>	73	40
<b>A la recherche d'un emploi / Stage / Bénévolat/ Service civil, parent au foyer</b>	33	18
<b>Total des réponses</b>	<b>183</b>	<b>100</b>

#### Lexique

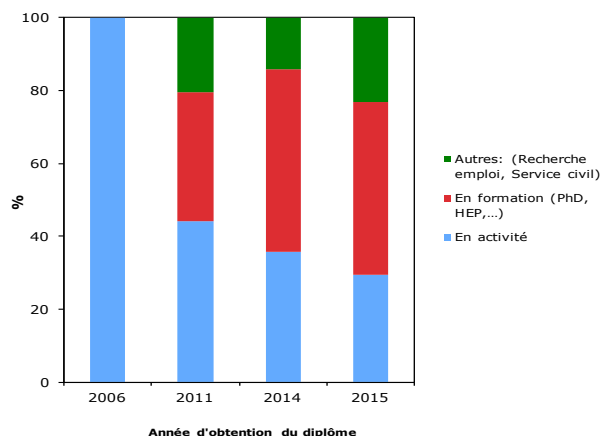
FAMH : Foederatio Analyticorum Medicinalium

Helveticorum

HEP : Haute Ecole Pédagogique

PhD : Doctorat ès sciences de la vie

### 3. Situation actuelle des diplômés année / année



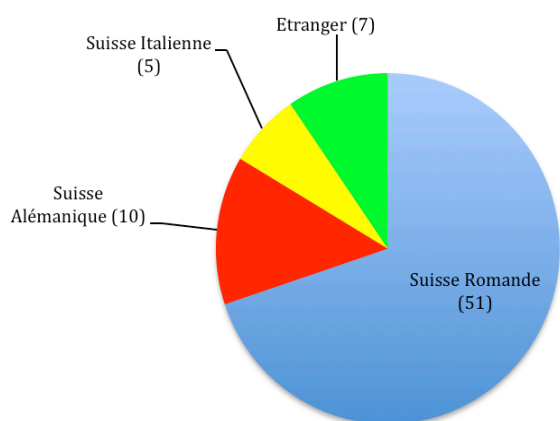
➔ De nombreux biologistes poursuivent leur formation après l'obtention de leur diplôme

#### 4. Domaine d'insertion professionnel des diplômés en biologie

Secteur d'activité dans l'emploi actuel	Effectif
Haute Ecole Universitaire (Uni, EPF) ou Haute Ecole Spécialisée (HES)	15
Enseignement : secondaire I ou II, spécialisé, administration scolaire	8
Industrie privée : biotechs, agroalimentaire, pharma, chimie	20
Services privés : commerces, banques, assurances, tourisme, informatique, publicité, bureau d'études e/ou conseils	7
Services publics (pour autant qu'il ne soient pas mentionnés dans d'autres rubriques) : administration fédérale, cantonale, communale	7
Information : journaux, radios, TV	0
Santé : hôpital, pharmacie, administration hospitalière, labo d'analyses	8
Culture : bibliothèques, documentation, archives, musée, monuments,...	1
Pédagogie, psychologie, services sociaux (conseils, orientation, médiation, travail social...)	0
Agronomie et sylviculture : exploitation agricole, production végétale, secteur forestier...	0
Associations - Organisations (association professionnelle, organisation internationale/culturelle)	7
Autres	0
	<b>73</b>

→ La plupart des diplômés en biologie exercent une profession dans le domaine des sciences

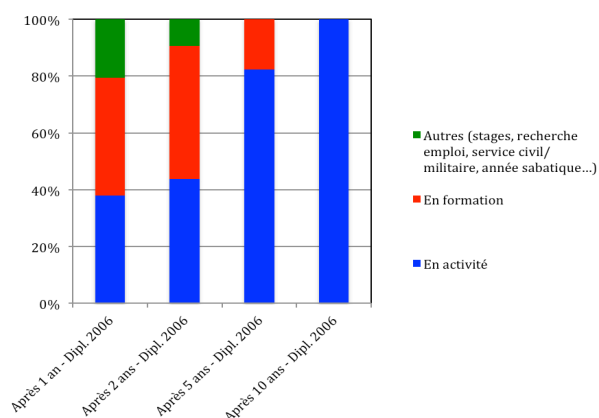
#### 6. Lieu de travail des diplômés



→ La plupart des biologistes qui ont répondu à l'enquête exercent leur activité professionnelle en Suisse romande (70 %).

#### 8. Synthèse des données disponibles (Sondages 2007, 2012, 2015 et 2016)

L'ensemble des données récoltées ces 10 dernières années nous permet de dresser un bilan de la situation professionnelle de nos diplômés 2006, une, deux, cinq et dix années, après l'obtention de leur diplôme.



#### 5. Adéquation du poste actuel avec la formation suivie

→ Sur les 73 diplômés en activité, 61 considèrent que le poste qu'ils occupent est en adéquation avec la formation suivie, soit 84 % de satisfaction.

#### 7. Langue dans laquelle les diplômés interagissent le plus dans leur univers professionnel

	Effectif	%
Français	42	58
Anglais	17	23
Allemand	7	10
Italien	5	7
Autre	2	3
	<b>73</b>	<b>100</b>