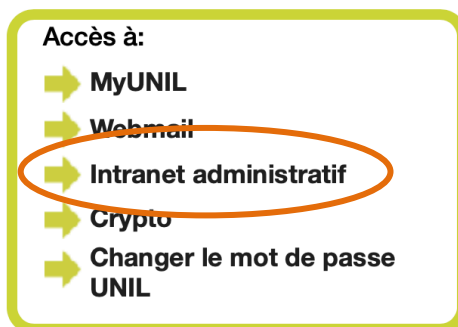

Mémo à l'intention des enseignant·e·s Comment se connecter au système intranet SylviaAcad

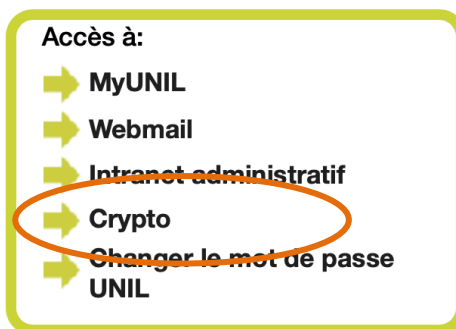
Accéder à SylviaAcad à partir d'une connexion UNIL

1. Se rendre sur le site: <https://www.unil.ch/central/home/menuintst/campus/campus-pratique.html>.
2. Cliquer sur le lien « Intranet administratif » qui se trouve dans l'encadré jaune puis entrer le nom d'utilisateur et le mot de passe habituels de l'UNIL.



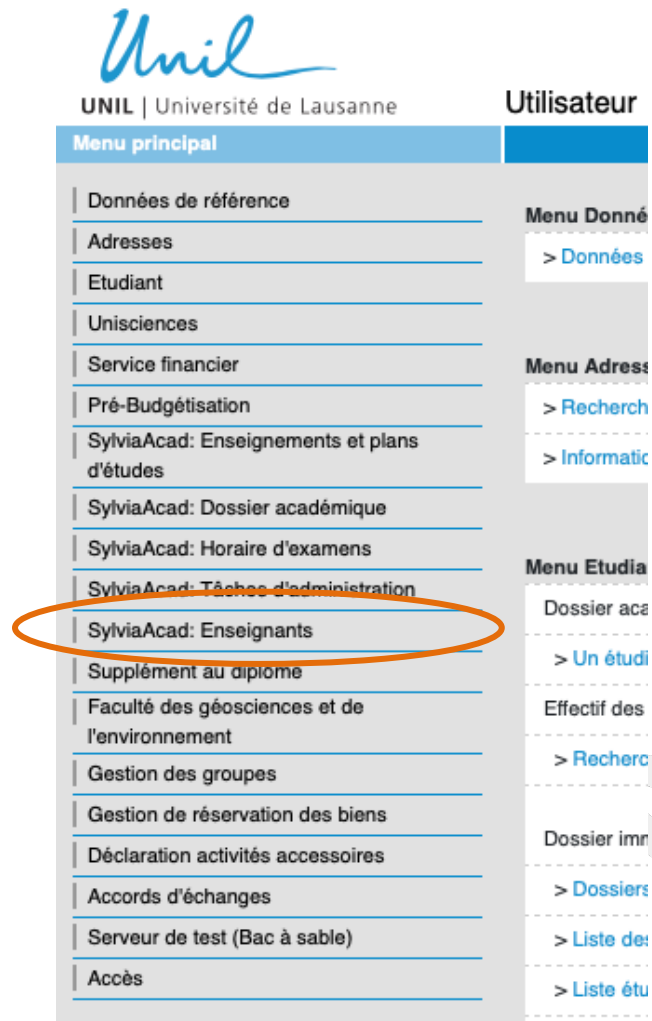
Accéder à SylviaAcad hors de l'UNIL

3. Se rendre sur le site de l'UNIL : <https://www.unil.ch/central/home/menuintst/campus/campus-pratique.html>.
4. Cliquer sur le lien « Crypto » qui se trouve dans l'encadré jaune.



5. Entrer le nom d'utilisateur et le mot de passe habituels de l'UNIL.
6. Cliquer sur « Intranet administratif ».





UNIL | Université de Lausanne

Menu principal

- Données de référence
- Adresses
- Etudiant
- Unisciences
- Service financier
- Pré-Budgétisation
- SylviaAcad: Enseignements et plans d'études
- SylviaAcad: Dossier académique
- SylviaAcad: Horaire d'examens
- SylviaAcad: Tâches d'administration
- SylviaAcad: Enseignants**
- Supplément au diplôme
- Faculté des géosciences et de l'environnement
- Gestion des groupes
- Gestion de réservation des biens
- Déclaration activités accessoires
- Accords d'échanges
- Serveur de test (Bac à sable)
- Accès

Utilisateur

Menu Donnés

- > Donnés

Menu Adress

- > Recherch
- > Informati

Menu Etudia

- Dossier aca
- > Un étudi
- Effectif des
- > Recher
- Dossier imm
- > Dossiers
- > Liste de:
- > Liste étu

7. Il est aussi possible de passer par Pulse Secure (VPN Crypto) directement, toutes les informations sous ce lien : <https://www.unil.ch/ci/reseau-unil-chez-soi>.

Bonne utilisation à vous 😊

Lausanne, le 18 août 2021/MCP

