

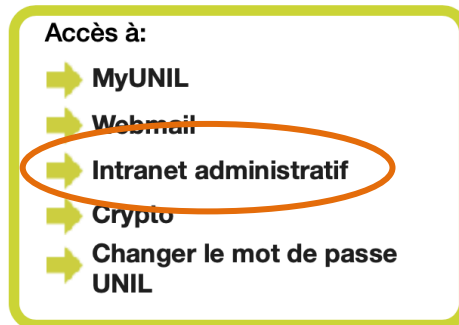
---

## Mémo à l'intention des enseignant·e·s Comment se connecter au système intranet SylviaAcad

---

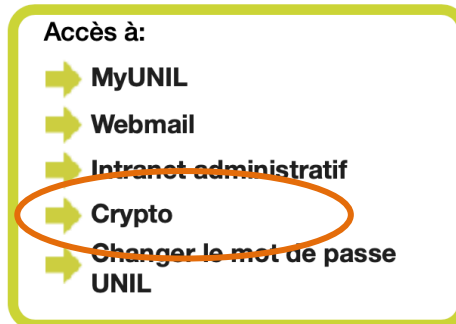
### Accéder à SylviaAcad à partir d'une connexion UNIL

1. Se rendre sur le site: <https://www.unil.ch/central/home/menuinst/campus/campus-pratique.html>.
2. Cliquer sur le lien « Intranet administratif » qui se trouve dans l'encadré jaune puis entrer le nom d'utilisateur et le mot de passe habituels de l'UNIL.



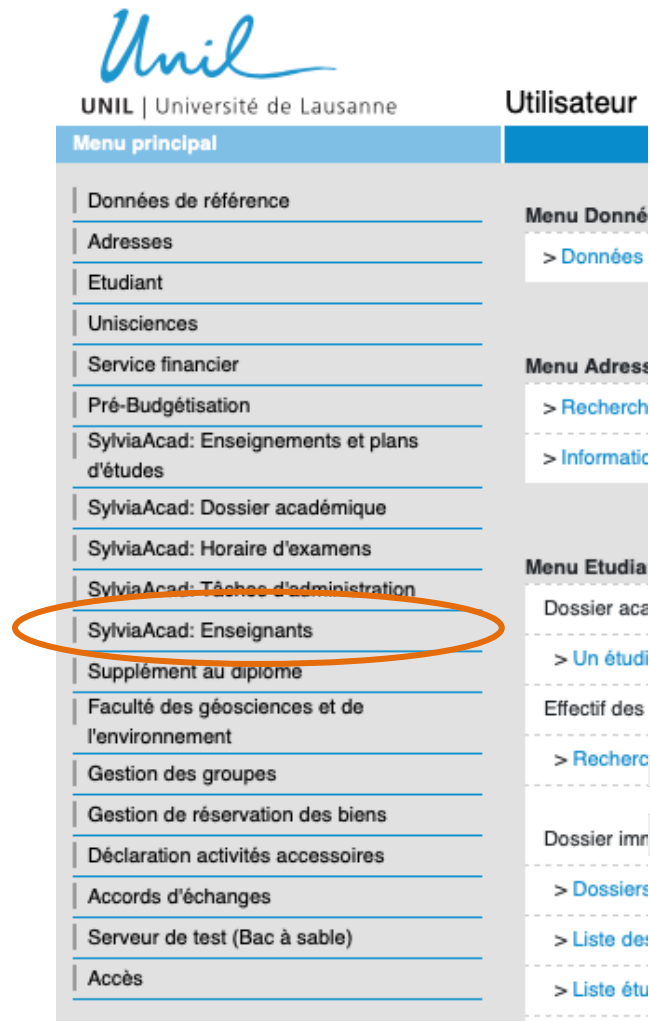
### Accéder à SylviaAcad hors de l'UNIL

3. Se rendre sur le site de l'UNIL : <https://www.unil.ch/central/home/menuinst/campus/campus-pratique.html>.
4. Cliquer sur le lien « Crypto » qui se trouve dans l'encadré jaune.



5. Entrer le nom d'utilisateur et le mot de passe habituels de l'UNIL.
6. Cliquer sur « Intranet administratif ».





The screenshot shows the UNIL website navigation menu. The 'Menu principal' section lists various services, with 'SylviaAcad: Enseignants' circled in orange. The 'Utilisateur' section lists user-related options, including 'Menu Donnés', 'Menu Adress', 'Menu Etudia', and 'Dossier imm'.

Menu principal	Utilisateur
Données de référence	Menu Donnés
Adresses	> Donnés
Etudiant	
Unisciences	
Service financier	Menu Adress
Pré-Budgétisation	> Recherch
SylviaAcad: Enseignements et plans d'études	> Informati
SylviaAcad: Dossier académique	
SylviaAcad: Horaire d'examens	
SylviaAcad: Tâches d'administration	Menu Etudia
<b>SylviaAcad: Enseignants</b>	Dossier aca
Supplément au diplôme	> Un étudi
Faculté des géosciences et de l'environnement	Effectif des
Gestion des groupes	> Recher
Gestion de réservation des biens	
Déclaration activités accessoires	Dossier imm
Accords d'échanges	> Dossiers
Serveur de test (Bac à sable)	> Liste de:
Accès	> Liste étu

7. Il est aussi possible de passer par Ivanti Secure (VPN Crypto) directement, toutes les informations sous ce lien : <https://www.unil.ch/ci/reseau-unil-chez-soi>.

Bonne utilisation à vous 😊

Lausanne, le 15 février 2023/MCP

