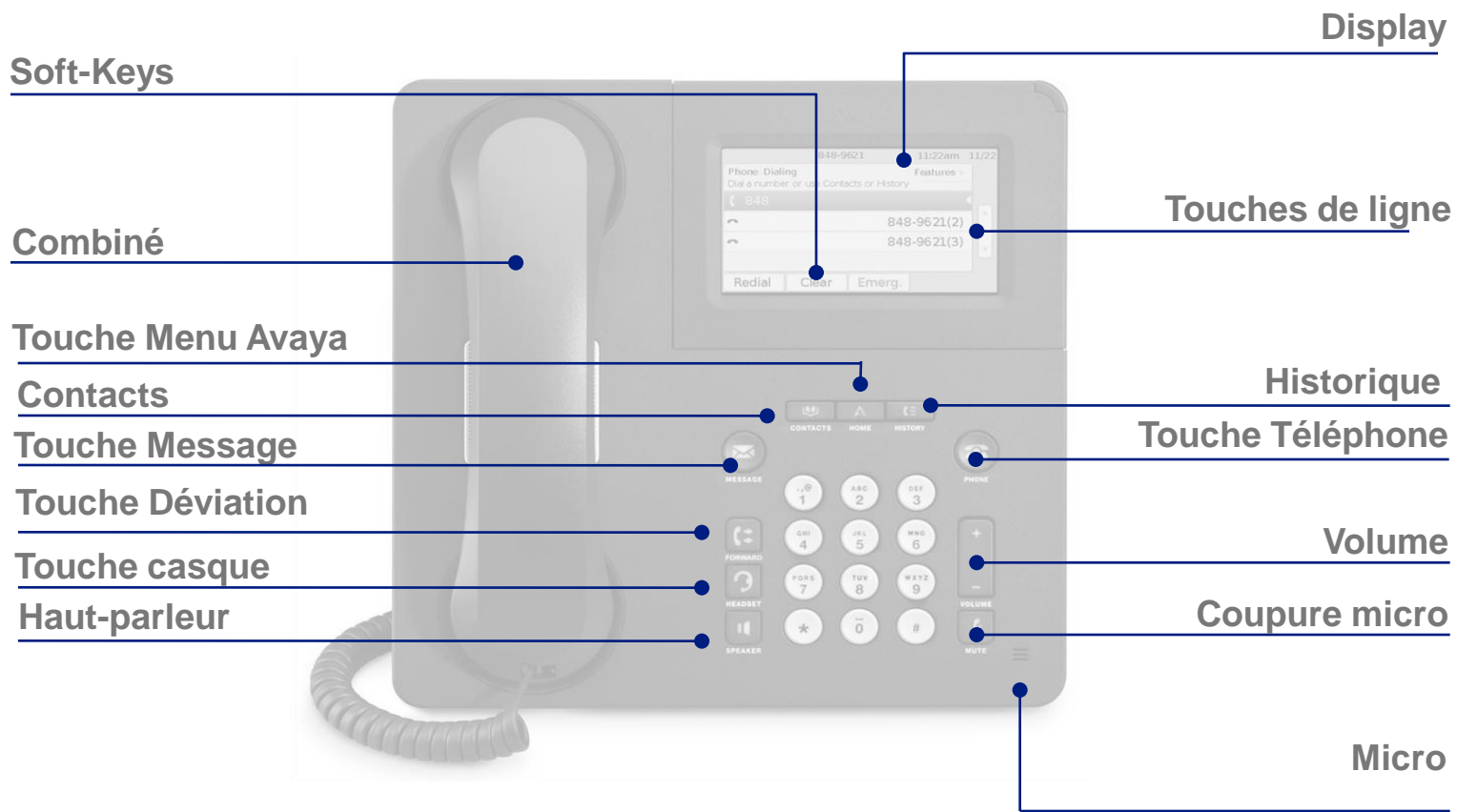


Mode d'emploi

Avaya IP Phone 9641G

Support Unil pour toutes les demandes sur les téléphones :
telephones@unil.ch

Vue d'ensemble



Sélection



Combiné



«Numéro»

Mains libres




«Numéro»

ou



«Numéro»

Casque



«Numéro»

Sortie réseau



«Numéro»

Mains libres / Volume



Mains libres



«Numéro»

ou




«Numéro»

Changer



«Changer au combiné»

ou



«Changer au main libre»



Volume



Recomposition



Recomposition

Renumer

Par le menu Avaya, vous pouvez définir la Renumérotation pour composer de nouveau le dernier numéro appelé ou pour afficher la liste des derniers numéros que vous avez composés.

Répondre à un appel / Raccrocher




Répondre



ou



ou



ou

Répondre


Raccrocher



ou



ou



Coupure micro



Coupure micro

(en communication)



Désactiver



Quand le mode silencieux est activé, la touche s'allume en rouge

Mise en attente / Transfert

Pendant la communication



Mise en attente

Attente

Reprendre

Reprend.

Transfert

Transf.



«Numéro»

Terminer



Il est également possible d'accéder à la liste des contacts pour sélectionner la personne à contacter.

**Abandonner
en cas de
non réponse**

Annuler

Va-et-vient

Pendant la communication



**Initialiser
va-et-vient**

Transf.



«Numéro»

Va-et-vient

☰ Formation, 2	1:11
☏ Formation, 1	1:27

«touchez la ligne»



= *appel en attente*



= *en communication*

Transférer

Transf.

Basculer chez l'externe

Terminer

Sur la ligne interne

ou

**Terminer va-
et-vient et
retour chez
l'appelant**

Terminer

et

Reprend.

Prise d'appel



Prise d'appel

Prendre



Conférence

Pendant la communication



**Initialiser la
conférence**

Conf.



«Numéro»

Partic.

Ajouter



«Numéro»

Partic.

Appuyer sur **Abandon** à tout moment pour abandonner la dernière personne ajoutée à la téléconférence.

**Quitter la
conférence**



Déviation



Renvoi

RenvApp

Destination:



Entrée

Les voyants correspondants s'allument et le symbole  vous indique que votre poste est dévié

Désactiver le Renvoi fixe

RenvApp

Historique des appels

Tous les appels




Appels manqués



Appels pris



Appels sortants



Contacts



Ajout



Nouveau



«Prénom et Nom »



«Numéro 1
Entrez le numéro»



«Sélectionnez»

**Pour un
contact interne**



«Numéro 2
Entrez encore une fois
le numéro interne»



«Sélectionnez»



Engreg.

*Vous pouvez attribuer jusqu'à 6
numéro à une entrée*

Appeler



Recherch



«Prénom ou Nom»

DRISSI, BEA


 4484

Appeler

Modifications 1/2



Typ de sonnerie



Options et réglages




Options affich./son

Sonnerie personn.

Engreg.

Recomposer



Options et réglages



Réglages de l'appel

Re-numér

Un numéro

Re-numér

Liste


«La touche Re-numér. compose le dernier numéro»

«La touche Re-numér. affiche la liste avec les 5 derniers numéros»

Modifications 2/2



Numérotation



Options et réglages



Réglages de l'appel

Option de numérotation

Raccroché

Compose et lance l'appel directement

Option de numérotation

Modifiable

Permet de composer un numéro et ensuite lancer l'appel.